

TERRITORIALE DEL COMUNE DI PIEDIMONTE S. GERMANO (FR)

Legge 9 dicembre 1998, n.431 e del Decreto 16 gennaio 2017 del Ministro delle Infrastrutture e dei Trasporti di concerto con il Ministro dell'Economia e delle Finanze.

Fra le seguenti organizzazioni:

DELLA PROPRIETA':

CONFEDILIZIA – con sede in Frosinone, Via G. Verdi, n.221, in persona del Presidente *pro tempore* Geom. Paolo Polletta; confediliziafr@libero.it - tel.0775/395369

UPPI – con sede in Frosinone Via Mola Vecchia n.4, in persona del rappresentante *pro-tempore* Avv. Maurizio Muffato – uppi.frosinone@gmail.com

APPC – Associazione Piccoli proprietari Casa – Via America Latina – Frosinone in persona del rappresentante *pro tempore* Cav. Vincenzo Ciervo; appcfrosinone@gmail.com

ASPPI –Associazione Piccoli Proprietari Immobiliari – in persona del Presidente *pro tempore* Sig. Giovanni Vecci; asppifrosinone@gmail.com - www.asppifrosinone.it - tel. 338 3272447

DELL'INQUILINATO:


SUNIA –Viale Grecia n.15 Frosinone, in persona del rappresentante *pro-tempore* Sandro Di Giammarino; sunia.frosinone@virgilio.it tel.329/0818218


SICET – in persona del rappresentante *pro tempore* Giulio Sacchetti; sicetfrosinone@alice.it

UNIAT – in persona del rappresentante *pro tempore* Dott. Emiliano Faiola; uilcpo.fr@libero.it

PREMESSO

- Che il 16 gennaio 2017 è stato emesso il decreto del Ministro delle Infrastrutture e dei Trasporti di concerto con il Ministro dell'economia e delle Finanze indicato in epigrafe, in attuazione di quanto previsto dall'art.4, comma 2, della Legge 9 dicembre 1998, n.431;
- Che è stata attivata da parte delle organizzazioni della proprietà edilizia e dei conduttori la procedura di autoconvocazione come da istanza del 13/12/2018, prevista dall'art.1, comma 2, del D.M. 16 gennaio 2017, al fine di assicurare la formazione dell'Accordo territoriale del Comune di **Piedimonte San Germano**, di cui all'art.2 comma3, della Legge 9 dicembre 1998, n.431.
- Che si ravvisa l'esigenza che tutti i contratti di locazione a canale concordato siano stipulati nel rispetto della normativa vigente, e ciò a tutela sia degli interessi della proprietà che dell'inquilinato;
- Che ai sensi dell'art.2, comma 4, della legge 9 dicembre 1998 n.431, per promuovere la realizzazione dell'Accordo Territoriale, il Comune ha la facoltà di deliberare aliquote dell'Imposta municipale unica più favorevole per i proprietari che concedono in locazione a titolo di abitazione principale immobili a canone agevolato.
- Che il Comune di **Piedimonte San Germano** accogliendo la sollecitazione, in tal senso avanzate dalle Associazioni della Proprietà e dalle Organizzazioni sindacali degli inquilini, si impegna a ridurre per i prossimi anni, compatibilmente con le disponibilità di bilancio del Comune stesso, l'aliquota IMU e TASI (o altra imposta equivalente) per le abitazioni oggetto di contratto di locazione a canone concordato;





- Che le Associazioni della Proprietà e le Organizzazioni Sindacali degli inquilini esprimono un giudizio positivo, su tale impegno dell'Amministrazione Comunale, teso a favorire ed incentivare l'utilizzo del canale concordato per i contratti di locazione, coscienti della onerosità e della difficoltà di tale decisione.

Tutto ciò premesso, al fine di ottemperare a quanto prescritto dalla normativa, ravvede la necessità di stipulare un Accordo Territoriale per il Comune di **Piedimonte San Germano**.

SI CONVIENE E SI STIPULA QUANTO SEGUE:

TITOLO A CONTRATTI AGEVOLATI

(Art. 2, comma 3, Legge 431/98 e art.1 D.M. 16 gennaio 2017)

- 1) L'ambito di applicazione dell'Accordo relativamente ai contratti in epigrafe è costituito dall'intero territorio amministrativo del Comune di **Piedimonte San Germano (FR)**
- 2) Il territorio del Comune di Piedimonte San Germano, tenuto presente quanto disposto dall'art.1, comma 2, del D.M. 16 gennaio 2017, viene suddiviso in **4 (Quattro)** aree omogenee (allegato 1). I confini tra le aree si intendono tracciati sulla linea di mezzzeria delle varie strade.
- 3) Per le aree omogenee, come sopra individuate, sono definite le fasce di oscillazione dei canoni (allegato 2).
- 4) I valori minimi e massimi delle fasce di oscillazione devono intendersi aggiornati annualmente, a partire dal terzo anno dalla data del deposito del presente accordo, ai fini della stipula di nuovi contratti, nella misura massima del 75% della variazione dell'indice ISTAT.
- 5) Nella definizione del canone effettivo, collocato fra il valore minimo ed il valore massimo delle fasce di oscillazione (**allegato 2**), le parti contrattuali, assistite a loro richiesta dalle rispettive organizzazioni sindacali, tengono conto degli elementi oggettivi e dei criteri (**allegato 3**);
- 6) La misura in mq. utili dell'unità immobiliare, ai fini del conteggio del canone, è così calcolata:
 - a) L'intera superficie calpestabile;
 - b) Non oltre il 50% della superficie delle autorimesse ad uso esclusivo;
 - c) Non oltre il 20% della superficie del posto macchina in autorimesse di uso comune;
 - d) Non oltre il 25% della superficie di balconi, terrazze, cantine ed altri accessori simili;
 - e) Non oltre il 10% della superficie scoperta di pertinenza dell'immobile in godimento esclusivo del conduttore;
 - f) Non oltre il 10% della superficie condominiale a verde e piazzali, corrispondente alla quota millesimale della unità immobiliare;
 - g) La superficie di cui alla lettera a) avrà una tolleranza per eccesso o per difetto pari e fino ad un massimo del 10%.
 - h) La superficie tecnica dei vani con altezza media inferiore a m. 1,70 è conteggiata al 70%
 - i) Per gli alloggi con superficie interna compresa tra 46,00 mq. e 77,00 mq. la superficie è aumentata del 15% fino ad un massimo di 70 mq.
 - j) Per gli alloggi con superficie interna inferiore a 46,00 mq. la superficie è aumentata del 20% fino ad un massimo di 52,00 mq.
 - k) Per l'unità abitativa di superficie superiore a 110 mq. andrà calcolata:
 - a. nella forma intera della superficie eccedente fino a mq 110,00
 - b. una riduzione del 50% della superficie eccedente i mq.111,00 fino a mq 150,00;
 - c. una riduzione del 25% della superficie eccedente i mq 150,00.
- 7) In applicazione dell'art.1 comma 7, secondo periodo del D.M. 16 gennaio 2017, sono individuati gli elementi oggettivi, riportati nell'allegato 3, in presenza dei quali è apportata la riduzione del canone massimo ove applicabile.
- 8) Ove le singole parti contraenti concordassero una durata contrattuale superiore a **tre** anni, le fasce di oscillazione dei canoni di cui all'allegato 2 subiranno, nei valori minimi e massimi, per l'intera durata contrattuale, i seguenti aumenti:
 - del 4% per i contratti di durata di quattro anni;

- del 6% per i contratti di durata di cinque anni;
 - del 10% per i contratti di durata di sei o più anni.
- 9) Per gli immobili di cui all'art.1, comma 2, lett. a), della legge 431/98 e per gli alloggi arredati, le fasce di oscillazione di cui all'allegato 2 al presente accordo subiranno, nei valori minimo e massimo, un aumento:
- a. del 20% per immobili in buono stato di manutenzione, completamente arredati e forniti di completi elettrodomestici in classe A A, a condizione che sul verbale di consegna venga registrato il tipo di elettrodomestico, la marca e la classe;
 - b. del 15% per gli immobili completamente arredati, o forniti di elettrodomestici di classe A ;
 - c. del 10% per alloggi parzialmente arredati.
- 10) Nel caso di locazione di porzioni di immobile, il canone dell'intero appartamento sarà frazionato in proporzione alla superficie di ciascuna porzione locata, anche considerando parti e servizi condivisi.
- 11) Le parti stipulanti danno atto dell'importanza delle agevolazioni fiscali conseguenti all'applicazione del presente accordo ed a tale proposito ritengono necessario evitare che tali agevolazioni possano essere ottenute in presenza di patti solo nominalmente ed apparentemente conformi al presente Accordo, ma sostanzialmente difformi. Per questa ragione convengono sull'opportunità di utilizzare l'apposita attestazione prevista dagli articoli 1, comma 8, art. 2, comma 8, e art.3 comma 5, del DM.16/01/2017 , che verrà rilasciata su richiesta di una delle parti contraenti da una delle organizzazioni della proprietà edilizia e/o dei conduttori firmatarie del presente accordo tramite l'elaborazione e consegna del modello di cui all'allegato 4 o 4 bis del presente accordo, ovvero del verbale di accordo di cui al Regolamento allegato E al D.M.16 gennaio 2017, atto a documentare all'Amministrazione Comunale ed alla Pubblica Amministrazione la sussistenza di tutti gli elementi utili ad accertare il rispetto sostanziale del presente accordo anche con riguardo alle agevolazioni fiscali.
- 12) Ai fini di quanto previsto dall'art.1, comma 5, del D.M. 16 gennaio 2017, per soggetti giuridici o fisici detentori di grandi proprietà immobiliari sono da intendersi quelli aventi in capo più di venti unità immobiliari ad uso abitativo ubicate nell'ambito territoriale del presente Accordo.
- 13) I contratti saranno stipulati con riferimento al contratto allegato A al D.M. 16 gennaio 2017.

TITOLO B
CONTRATTI TRANSITORI ORDINARI
(art 5, comma 1, Legge 431/98 e art.2 del DM 16 gennaio 2017)

1. L'ambito di applicazione dell'accordo relativamente ai contratti in epigrafe è costituito dall'intero territorio amministrativo del Comune di **Piedimonte San Germano** ai fini di quanto previsto dall'art.2 comma 2 del DM 16 gennaio 2017.
2. I contratti di locazione di natura transitoria hanno durata non superiore a **diciotto mesi**.
3. La misura in mq. utili dell'unità immobiliare, ai fini del conteggio del canone è così calcolata
 - a) L'intera superficie calpestabile;
 - b) Non oltre il 50% della superficie delle autorimesse ad uso esclusivo;
 - c) Non oltre il 20% della superficie del posto macchina in autorimesse di uso comune;
 - d) Non oltre il 25% della superficie di balconi, terrazze, cantine ed altri accessori simili;
 - e) Non oltre il 10% della superficie scoperta di pertinenza dell'immobile in godimento esclusivo del conduttore;
 - f) Non oltre il 10% della superficie condominiale a verde corrispondente alla quota millesimale della unità immobiliare;
 - g) La superficie di cui alla lettera a) avrà una tolleranza per eccesso o per difetto pari e fino ad un massimo del 10%.
 - h) La superficie dei vani con altezza inferiore a m.1,70 è conteggiata al 70%.
 - i) Per gli alloggi con superficie interna compresa tra 46 mq. e 77,00 mq. la superficie è aumentata del 15% fino ad un massimo di 70 mq.

- j) Per gli alloggi con superficie interna inferiore a 46 mq. la superficie è aumentata del 20% fino ad un massimo di 52,00 mq.
- k) Per le unità abitative di superficie superiore a 110 mq. andrà calcolata:
- nella forma intera della superficie eccedente fino a mq.110,00
 - una riduzione del 50% della superficie eccedente i mq.111,00 fino a mq. 150,00;
 - una riduzione del 25% della superficie eccedente i mq.150,00.
- 4) In applicazione dell'art.1, comma 7, secondo periodo del DM. 16 gennaio 2017 sono individuati gli elementi oggettivi, riportati **nell'allegato 3**, in presenza dei quali non è applicabile il valore massimo.
- 5) Nel caso di locazione di porzioni di immobile, il canone dell'intero appartamento sarà frazionato in proporzione della superficie di ciascuna porzione locata, anche considerando parti e servizi condivisi.
- 6) I canoni di locazione e la ripartizione degli oneri accessori relativi ai contratti con durata pari o inferiore a 30 giorni, sono rimessi alla libera contrattazione delle parti.
- 7) Per i contratti in epigrafe vengono individuate le seguenti fattispecie a soddisfacimento, rispettivamente di proprietari e conduttori, al fine della determinazione della durata.

7.1) Fattispecie di esigenze dei proprietari. Quando il proprietario ha esigenza di adibire entro i diciotto mesi l'immobile ad abitazione propria o dei figli o dei genitori per i seguenti motivi:

- Trasferimento temporaneo della sede di lavoro;
- matrimonio dei figli,
- rientro dall'estero;
- destinazione dell'immobile ad abitazione propria o dei figli per ragioni di studi, esclusivamente per immobili ubicati in luogo diverso da quello di residenza del locatore;
- motivi di studio;
- destinazione dell'immobile ad abitazione propria o dei figli o dei genitori in seguito alla cessazione del rapporto di lavoro, già nota al momento della stipula della locazione, che comporti il rilascio dell'alloggio di servizio;
- qualsiasi altra esigenza specifica del locatore collegata ad un evento certo a data prefissata ed espressamente indicata nel contratto.

7.2) Fattispecie di esigenze dei conduttori. Quando il conduttore ha una delle seguenti esigenze:

- contratto di lavoro a termine o a tempo determinato in un comune diverso da quello di residenza;
- previsioni di trasferimento per ragioni di lavoro;
- trasferimento temporaneo dalla sede di lavoro;
- necessità di cure o assistenza a familiari in comune diverso da quello di residenza e non confinante con esso;
- acquisto di un'abitazione che si renda disponibile entro 18 mesi;
- ristrutturazione o esecuzione di lavori che rendano temporaneamente inutilizzabile l'abitazione del conduttore;
- campagna elettorale;
- qualsiasi altra esigenza specifica del conduttore collegata ad un evento certo a data prefissata ed espressamente indicata in contratto.

8) Per la stipula dei contratti di cui al presente paragrafo è sufficiente la sussistenza delle su indicate esigenze in capo anche ad una delle solo parti contraenti.

9) In applicazione dell'art.2, comma 5, del D.M. 16 gennaio 2017 le parti contrattuali che intendono stipulare un contratto di natura transitoria che sia motivato sulla base di fattispecie non previste dal paragrafo 9 del presente Titolo, o difficilmente documentabili, possono essere assistiti dalle rispettive organizzazioni della proprietà edilizia e dei conduttori firmatarie del presente accordo, che attestano il supporto fornito, di cui si dà atto nel contratto sottoscritto tra le parti.

Stipula in nome proprio
[Signature]

[Signature]
[Signature]
[Signature]

10) L'attestazione prevista dagli articoli 1, comma 8, art. 2, comma 8, e art. 3, comma 5 del DM 16 gennaio 2017, è rilasciata alla parte richiedente da una organizzazione della proprietà edilizia e/o dei conduttori firmataria del presente Accordo, anche con le modalità previste dall'art.6, comma 3, del DM.16gennaio 2017, tramite l'elaborazione e consegna del modello allegato **4-o 4 bis**, del presente Accordo, ovvero del verbale di accordo di cui al Regolamento allegato E, al DM. 16 gennaio 2017.

11) I contratti saranno stipulati usando il tipo di contratto allegato **B** al DM 16 gennaio 2017.

TITOLO C CANONE MASSIMO DELL'ALLOGGIO SOCIALE E ACCORDO INTEGRATIVO

- 1) I canoni massimi dell'alloggio sociale, in applicazione dell'art.2 comma 3 del decreto 22 aprile 2008, sono individuati all'interno delle fasce di oscillazione in misura che tenga conto delle agevolazioni pubbliche comunque erogate al locatore. Tali agevolazioni costituiscono, anche con riferimento a quanto stabilito dall'art.1, comma 7, secondo periodo del DM 16 gennaio 2017, elemento oggettivo che determina una riduzione del canone massimo, come individuato nelle fasce di oscillazione stabilite dal presente **accordo**.
- 2) Nella definizione di detti canoni si applicano le modalità di calcolo previste **al Titolo A)**, paragrafo **8**, del presente accordo.
- 3) Per gli oneri Accessori si applica quanto previsto dall'Art. 4 del DM. 16 gennaio 2017.

TITOLO D ONERI ACCESSORI


- 1) Per i contratti regolati dal presente Accordo e dagli accordi integrativi è applicata la Tabella degli oneri **accessori Allegato D)** al DM. 16 gennaio 2017.


TITOLO E COMMISSIONE DI NEGOZIAZIONE PARITETICA E CONCILIAZIONE STRAGIUDIZIALE

- 1) Per l'attivazione della procedura prevista dall'art.6 DM.16 gennaio 2017 e dagli art.14 del tipo di contratto Allegato A al DM 16 gennaio 2017, del tipo di contratto **Allegato B)** al DM.16 gennaio 2017, e art.15 del tipo di contratto **Allegato C)** al DM. 16 gennaio 2017, si applica quanto stabilito dal Regolamento allegato **E** del DM 16 gennaio 2017. Per l'avvio della procedura la parte interessata utilizza il **modello allegato 5 (Modello di richiesta)** al **presente accordo**.

TITOLO F RINNOVO E AGGIORNAMENTO DELL'ACCORDO

- 1) Il presente accordo, depositato con le modalità previste dall'articolo 7, comma 2, del DM 16 gennaio 2017, ha durata di anni **TRE** a decorrere dal giorno successivo a quello del deposito. Prima della scadenza, ciascuna delle organizzazioni firmatarie può chiedere al Comune di provvedere alla convocazione per l'avvio della procedura di rinnovo.
- 2) Trascorsi inutilmente 30 giorni dalla richiesta, la richiedente può procedere di propria iniziativa alla convocazione.
- 3) In presenza di specifiche e rilevanti esigenze di verifica dei contenuti dell'accordo, da motivare nella richiesta, ogni organizzazione firmataria dell'Accordo, ovvero successivamente aderente, può chiedere al Comune la convocazione delle parti firmatarie anche per introdurre modifiche e integrazioni.

 Pag. 5 di 10



- 4) Nel caso di mancata convocazione da parte del Comune, e trascorsi 30 giorni dalla richiesta, l'Organizzazione istante può procedere di propria iniziativa alla convocazione.
Il presente Accordo resta in vigore fino alla sottoscrizione del Nuovo Accordo.

Costituiscono parte integrante di questo Accordo i seguenti Allegati:

Allegato 1 – Aree Comune di Piedimonte San Germano, suddivisione del territorio nelle **Quattro zone urbane** omogenee/microzone con indicazione delle vie afferenti a ciascuna delle zone.

Allegato 2 - Fasce di Oscillazione del Comune Piedimonte San Germano

Allegato 3 - Criteri per l'individuazione dei valori minimi e massimi al fine della determinazione dei canoni di locazione;

Allegato 4 - attestazione bilaterale


Allegato 4/bis) - Attestazione

Letto, confermato e sottoscritto dalle Organizzazioni stipulanti


Frosinone 16 gennaio 2019

CONFEDELIZIA – Geom. Paolo Polletta.....

UPPI – Avv. Maurizio Muffato.....


APPC – Cav. Vincenzo Ciervo.....

ASPPI – Sig. Giovanni Vecci.....

SUNIA – Sig. Sandro Di Giammarino.....

SICET – Sig. Giulio Sacchetti.....







UNIAT –Dott. Emiliano Faiola.....



ALLEGATO 1

Aree Comune di Piedimonte San Germano suddivisione del territorio nelle Quattro zone urbane omogenee/microzone con indicazione delle vie afferenti a ciascuna delle zone.

ZONA CENTRALE B1 Microz.Catast.n.1-	Piazza Vittorio Veneto; Via Monte Cairo; VIA Garibaldi; Via Umberto 1°, Via Zara; Via Regina Margherita.
ZONA SEMICENTRALE C1 Microzona catastale n. 1	San Filippo, Via Casilina; Via Cavallara; Via Dei Mille; Viale Risorgimento; Via Verdi; Via Decorato, Via Parito Ferrovia, Via Marsala; Via Venezia; Via Napoli.
ZONA PERIFERICA D1 Microzona Catastale n. 1	Frocioni; Roscito; Lavoza; Area Industriale; Asse Attrezzato; Via Termine Piumarola.
ZONA EXTRAURBANA R3 Microzona Catastale n. 1	PEDEMONTANA

Di Giovanni  *Di Giovanni* 
Di Giovanni  *Di Giovanni*  *Di Giovanni*  *Di Giovanni* 

ALLEGATO 2

AREE OMOGENEE, FASCE E SUB-FASCE DI OSCILLAZIONE DEI CANONI E CRITERI PER CONTRATTI AD USO CIVILE DI ABITAZIONE

ART.2 comma 3 Legge 431/98 in Piedimonte San Germano (FR).

AREE OMOGENEE	FASCIA DI OSCILLAZIONE Valore Min. - Max €/mq/mese	SUB FASCIA INFERIORE (1) €/mq/mese	SUB FASCIA MEDIA (2) €/mq/mese	SUB FASCIA SUPERIORE (3) €/mq/mese
ZONA CENTRALE B1 Microzona Catastale n.1 Centro Urbano	1,80 - 2,70	1,80 - 1,95	1,96 - 2,30	2,31 - 2,70
ZONA SEMICENTRALE C1 Microzona Catastale n.1	2,00 - 3,00	2,05 - 2,25	2,26 - 2,50	2,51 - 3,00
ZONA PERIFERICA D1 Microzona Catastale n.1	1,80 - 2,70	1,80 - 2,00	2,01 - 2,50	2,51 - 2,70
ZONA EXTRAURBANA R3 Microzona Catastale n.1	1,50 - 2,10	1,50 - 1,70	1,71 - 1,80	1,81 - 2,10

Di Giovanni...
 Di...
 Di...
 Di...

ALLEGATO 3

Criteria per l'individuazione dei valori minimi e massimi al fine della determinazione dei canoni di locazione.

La fascia di oscillazione del canone con l'indicazione di un valore **minimo** e di un valore **massimo**, espresso in €/mq mese è individuata all'interno delle aree urbane nelle quali è situata l'unità immobiliare. Ciascuna area è poi suddivisa in **tre sub-fasce**, all'interno delle quali le parti contrattuali converranno il canone di locazione, individuando correttamente l'area e la sub-fascia nella quale si trova l'unità immobiliare, occorrerà innanzitutto determinare se l'immobile è da ritenersi "**normale**". Si ritiene "**normale**" l'unità abitativa che sia dotata di allacciamento alla rete idrica, di erogazione di gas (anche tramite deposito rispondente alle vigenti normative di sicurezza), di allacciamento alla rete fognante, di idoneo impianto di riscaldamento, di uno stato di manutenzione generale normale e tenendo conto della presenza, o assenza, di pertinenze a suo servizio esclusivo (autorimesse o posti auto, cantine, solai, giardino), di aree comuni fruibili, degli impianti e di altre dotazioni proprie dell'unità immobiliare o del fabbricato. Al fine della corretta scelta e collocazione nella sub-fascia, le parti dovranno accertare il verificarsi delle condizioni indicate nel seguente prospetto:

SUB-FASCIA 3	SUB-FASCIA 2	SUB-FASCIA 1
Unità immobiliari con particolari dotazioni	Unità immobiliari con medie dotazioni	Unità immobiliari con dotazioni elementari
Caratterizzata da almeno NOVE dei seguenti elementi di riferimento di cui cinque contraddistinti con il simbolo X Sono obbligatori e quattro sono opzionali.	Caratterizzata da almeno SETTE dei seguenti elementi di riferimento di cui cinque (contradistinti con il simbolo X sono obbligatori e due sono opzionali.	Caratterizzata dalla presenza di elementi inferiori ai minimi necessari per collocarsi nella sub-fascia due
X Presenza di una autorimessa singola o posto auto coperto o scoperto	X Presenza di una autorimessa singola o posto auto coperto o scoperto	Presenza di una autorimessa singola o posto auto coperto o scoperto
Presenza di cortile comune	Presenza di cortile comune	Presenza di cortile comune
X Presenza di una cantina o sottotetto o soffitta	X Presenza di una cantina o sottotetto o soffitta	Presenza di una cantina o sottotetto o soffitta
X Presenza di impianto di acqua corrente allacciamento alla rete del gas ed impianti elettrici efficienti	X Presenza di impianto di acqua corrente, allacciamento alla rete del gas ed impianti elettrici efficienti.	Presenza di impianto di acqua corrente, allacciamento alla rete del gas ed impianti elettrici efficienti.
X Presenza di ascensore in fabbricato con almeno tre piani fuori terra per unità immobiliare poste oltre il terzo livello di piano fuori terra.	X Presenza di ascensore in fabbricato con almeno tre piani fuori terra per unità immobiliare poste oltre il terzo livello di piano fuori terra	Presenza di ascensore in fabbricato con almeno tre piani fuori terra per unità immobiliare poste oltre il terzo livello di piano fuori terra.
X Presenza di impianto di riscaldamento autonomo o Centralizzato o con termoregolazioni o di impianto di condizionamento	X Presenza di impianto di riscaldamento autonomo o con termoregolazioni o di impianto di condizionamento	Presenza di impianto di riscaldamento autonomo o con termoregolazioni o di impianto di condizionamento
X Presenza di area verde di pertinenza o condominiale, oppure di aree attrezzate	Presenza di area verde di pertinenza o condominiale, oppure di aree attrezzate.	Presenza di area verde di pertinenza o condominiale, oppure di aree attrezzate
Presenza di impianti o strutture per accesso ai disabili	Presenza di impianti o strutture per accesso ai disabili	Presenza di impianti o strutture per accesso ai disabili
Presenza di un ulteriore posto auto o box	Presenza di un ulteriore posto auto o box	Presenza di un ulteriore posto auto o box
Presenza di impianti sportivi di pertinenza dell'immobile	Presenza di impianti sportivi di pertinenza dell'immobile	Presenza di impianti sportivi di pertinenza dell'immobile
Presenza di dotazione di mobilio	Presenza di dotazione di mobilio	Presenza di dotazione di mobilio
X Presenza di bagno completo (Camp Sanitari)	X Presenza di bagno completo (Camp Sanitari)	Presenza di bagno completo.
Presenza di doppi servizi	Presenza di doppi servizi	Presenza di doppi servizi
X Presenza di porta blindata	Presenza di porta blindata	Presenza di porta blindata
Presenza di doppi vetri e/o vetro termico	Presenza di doppi vetri e/o vetro termico	Presenza di doppi vetri
Presenza di servizio di portineria od impianto di videocitofono	Presenza di servizio di portineria od impianto di videocitofono	Presenza di servizio di portineria od impianto di videocitofono
Presenza di balconi e/o terrazze di	Presenza di balconi e/o terrazze di	Presenza di balconi e/o terrazze di

almeno 8 mq.	almeno 8 mq.	almeno 8 mq.
Unità abitativa ultimata o completamente ristrutturata negli ultimi 10 anni	Unità abitativa ultimata o completamente ristrutturata negli ultimi 10 anni	Unità abitativa ultimata o completamente ristrutturata negli ultimi 10 anni
Presenza di antenna centralizzata o altro idoneo impianto di ricetrasmissione	<input checked="" type="checkbox"/> Presenza di antenna centralizzata o altro idoneo impianto di ricetrasmissione	Presenza di antenna centralizzata o altro idoneo impianto di ricetrasmissione.
<input checked="" type="checkbox"/> Vicinanza ai servizi essenziali	Vicinanza ai servizi essenziali	Vicinanza ai servizi essenziali.

L'appartamento definito "normale" si colloca nella **sub fascia due** e in presenza di **almeno sette parametri** tra quelli indicati nel presente allegato potrà collocarsi al **valore massimo della sub-fascia media**.

La collocazione al valore **massimo della fascia massima**, potrà avvenire solo in presenza di **nove parametri** determinati tra quelli indicati nel presente allegato.

Il canone individuato sarà **diminuito di una percentuale pari al 5 per cento** per alloggi situati al **piano seminterrato**, mentre per gli alloggi situati al **piano attico** il canone sarà **incrementato del 5%**.

Le organizzazioni firmatarie del presente accordo convengono che per le unità immobiliari ubicate nel Comune oggetto del presente accordo, che appartengono a Categorie Energetiche **E-F-G** tenendo conto che dette unità immobiliari hanno un elevato consumo energetico, al canone determinato verranno applicate le seguenti riduzioni:

- a) del 2% per le unità immobiliari che appartengono alla categoria energetica **E**;
- b) del 5% per le unità immobiliari che appartengono alla categoria energetica **F- G**.

Inoltre si precisa che gli immobili in classe energetica "**A**" o "**B**" i valori massimi subiranno un **aumento del 5%**.

Si evidenzia che le unità abitative devono essere consegnate al conduttore in normale stato locativo e con impianti efficienti, con particolare riguardo alle caldaie individuali per il riscaldamento e produzione di acqua sanitaria che, oltre a possedere le predette caratteristiche, devono essere anche munite di apposito libretto sul quale si annota la manutenzione effettuata e le prove dei fumi e comunque con la ritualità prevista dalla legislazione vigente rispetto alla data di consegna dell'unità immobiliare al conduttore. Inoltre si ricorda che per evitare sanzioni è necessario, oltre ad informare il conduttore, con apposita clausola contrattuale, delle prestazioni energetiche dell'unità immobiliare, consegnare allo stesso copia dell'Attestato di Prestazione Energetica (APE).